

GITZO

framed on Gitzo

2024产品目录册



Gitzo
A Videndum plc Brand

我们的愿景

捷信留意所有几乎无人察觉的精妙细节，为您捕捉每一个非凡的奇迹时刻。这种态度是我们关注细节以打造可靠三脚架和摄影产品的基础。

捷信产品可成为有理想的摄影师的终身伙伴。我们的愿景是启发和实现他们的创造性思维，将他们的技能提升到一个新的水平。

聚焦非凡
引领卓越

our facts

我们的愿景

| | |
|-------|---|
| 历史 | 4 |
| 设计与制造 | 6 |

三脚架

| | |
|---------|----|
| 三脚架系列 | 8 |
| 旅行者系列 | 10 |
| 登山者系列 | 18 |
| 系统家系列 | 24 |
| 迷你旅行者系列 | 32 |
| 配件 | 38 |
| 独脚架 | 42 |

云台

| | |
|--------|----|
| 云台系列产品 | 44 |
| 球型云台系列 | 46 |
| 液压云台系列 | 54 |
| 三向云台系列 | 60 |
| 配件 | 64 |

| | |
|-------------------------------------|-----------|
| 专为索尼α相机而设计 | 66 |
|-------------------------------------|-----------|

| | |
|--------|----|
| 保修和零部件 | 72 |
| 符号 | 73 |
| 索引 | 74 |

1917

成立

Gitzo公司于1917年由Arsène Gitzhoven在法国创建，当时主要为摄影行业生产相机、快门线、快门和胶卷匣，直到1942年二战时公司被迫暂时停工。

但到了1944年，公司的生产重新开始，并于上世纪50年代开始生产三脚架。



发展

三脚架是Gitzhoven的女儿和她的丈夫所钟爱的产品。在1960年接手公司时，他们的主要目标是进一步发展高品质的三脚架，而他们的愿望现已实现。

100年 历史

诠释未来

为了实现自己的承诺，捷信用全新的行业标准激发着有理想摄影师的潜力，例如碳纤维三脚架和捷信创新的180°脚管反折系统。在2017年，摄影师的终身伙伴捷信正庆祝第一个隆重的百年庆典。

在接下来的100年里，捷信将继续成为高品质产品的标杆，除此之外，捷信产品还将激发摄影师充分发挥他们的潜力。

我们渴望在三脚架和摄影产品的世界中
诠释未来。



捷信大使
Joe McNally

today





设计与制造

在全世界的专业领域内，**Gitzo**生产的三脚架、独脚架、云台和配件都被公认为行业内的卓越标准。技术创新，如首次使用用于生产三脚架的碳纤维和玄武岩纤维以及用于生产云台的镁合金，由于严格执行了公司“质量无花巧，更无妥协”的设计理念，**Gitzo**的产品独树一帜。

设计

经典风格和现代人体工程学的理想结合，令**Gitzo**成为摄影器材支撑系统设计的领导者。

信誉卓越的质量

Gitzo的三脚架和云台采用特殊的工艺制成，经得起搬运碰撞。**Gitzo**产品的卓越品质还体现于其精准的安装、高质量的原材料和严格精密的控制。

先进技术和材料

Gitzo始终处于应用太空时代材料的前端。**Gitzo**选用高强度、重量轻的铝合金，碳纤维脚管和镁合金，确保产品的稳定和质量。





GITZO

三脚架

系列

Gitzo的三脚架系列设计用来为各种高度特殊的要求和应用提供专门的解决方案和特征，不过Gitzo生产的每款三脚架都带有一个共同的目标：满足Gitzo摄影师所期望的卓越性能。

因此，Gitzo决定只专注于碳纤维三脚架，为摄影师们提供高等级的刚度和轻巧重量的三脚架。随着在体现了创新技术的登山者、旅行者和系统家三脚架系列中引入坚实的全新Carbon eXact碳纤维管，Gitzo的碳纤维三脚架发展到了一个更高水平。



旅行者系列

基于Gitzo首创的180°脚管反折系统的超轻质和紧凑型专业碳纤维三脚架。



登山者系列

Gitzo采用了先进技术 — 比如新研发的Carbon eXact管的“多用途”碳纤维三脚架。



系统家系列

市面上强度和刚度领先的三脚架 — 模块化设计，可定制来符合各种特别要求。



迷你旅行者系列

迷你旅行者三脚架是市场上超轻便的碳纤维迷你三脚架套件，采用创新解决方案，以极其紧凑的尺寸提供超高性能。





旅行者 三脚架

旅行者三脚架专为那些对极致轻质紧凑且具有专业性能三脚架有严格要求的环球旅行摄影师设计。

Photo by
捷信大使
Daniel Kordan
Nikon D810, ISO 100, 光圈 f/13, 快门速度 1/250
使用旅行者三脚架拍摄

三脚架

旅行者系列

可用系列: 0. 1. 2.

。081

2004年，Gitzo为旅行者系列开发了革命性的180°脚管反折结构。这款世界首创的三脚架通过将中轴和云台置于折叠的三脚架脚管之间，使得折叠空间的利用更高效。全新版本的旅行者系列三脚架采用了更加坚固的Carbon eXact碳纤维管和更紧凑的“旅行者G-锁钮”系统，能够让旅行者系列比上一代更加稳定，从而能够实现更大的打开高度/闭合长度比例并更具人性化。

几秒钟的设置，一分钟的赞叹，终生的信赖。



Carbon eXact碳纤维管比上一代Carbon 6X管更加坚实，具有高模量（HM）碳纤维和更大的脚管直径。比如，1号管5节的三脚架的末节直径达11.2mm，比上一代增大40%。



旅行者G-锁钮是特别为新旅行者系列脚架设计的新型紧凑脚管锁钮系统。空间的有效利用使其在拥有紧凑收合长度的同时能够获得比以往更高的打开高度。新设计的锁钮外形能够提供良好的握持，内部的O形环能够提供顺滑的操作并减少灰尘进入脚管。



新云台能够提供顺滑，精确的操作并能同反折收合的脚架搭配。旅行者系列分为带有云台的套装和单独脚架销售。在套装中的云台可以轻松移除并替换为其他云台。



三脚架

旅行者系列

可用系列: 0. 1. 2.



GTO545T



GKO545T-82TQD



GTI555T



GKI555T-82TQD



GTI545T



GKI545T-82TQD



GT2545T



GK2545T-82QD



产品和规格

旅行者脚架具有四个型号，分别提供单独销售的脚架和套装（含有全新中线球型云台，提供顺滑和精确操作）。0系列首次添加入旅行者家族，而1系列和2系列的型号打开高度比上一代更高。

系列 0.

顶部脚管直径: 21.7mm

0系三脚架首次被添加进入旅行者系列，该型号为旅行者系列中最为轻巧的三脚架。得益于Carbon eXact碳纤维管的坚韧，该脚架仍然能够提供稳定的支撑表现。4节设计能够提供紧凑的收合长度。

系列 1.

顶部脚管直径: 25.3mm

1系三脚架在轻量便携和稳定之间实现了良好的平衡。由于全新的旅行者G锁钮，空间大大节省，因此5节的旅行者三脚架能够实现更高的高度和更紧凑的收合长度，4节的版本也比前一代的打开高度更高。

系列 2.

顶部脚管直径: 29.0mm

2系脚管为旅行者系列中具有最大脚管直径的型号。能够稳定支撑长焦镜头。脚钉为可替换类型，能够替换为长脚钉或者大脚掌。4节设计，得益于旅行者G-锁钮，比前一代的打开高度更高。

其他功能

低角度拍摄

旅行者脚架具有2档脚管角度设置，标准的中轴能够被短中轴替换，从而适配低角度拍摄。



脚钉

0系和1系三脚架更新了脚钉设计，更节省空间，使用更稳定。2系脚架具有可替换脚钉，能够轻松替换为长脚钉或者大脚掌。



肩带

包含的肩带能够方便切换携带和拍摄。肩带能够从新旅行者脚架的孔穿过连接。脚架能够在水平和垂直方向携带。



其他携带方案（可选38页）：

旅行者脚架包GCI202T适配GTO545T/GKO545T-82TQD/GTI555T/GKI555T-82TQD
旅行者脚架包GC2202T适配GTI545T/GKI545T-82TQD/GT2545T/GK2545T-82QD

| 系列 | 编号 | 脚管直径 Ø | 可替换脚钉 | 🚫 | 🚫 | 🚫 | 🚫 | 🚫 | 🚫 | max |
|----|---------|-------------------------------|-------|---------------|-------------|-----------|--------------|---------------|------------|-----|
| 0. | GT0545T | 21.7, 18.2, 14.7, 11.2mm | 4 | 122.5cm/48.2" | 106cm/41.7" | 20cm/8.0" | 36.5cm/14.4" | 0.90kg/2.0lbs | 10kg/22lbs | |
| 1. | GT1555T | 25.3, 21.7, 18.2, 14.7, 1.2mm | 5 | 138cm/54.3" | 121cm/47.6" | 20cm/7.9" | 35.5cm/14.0" | 1.03kg/2.3lbs | 10kg/22lbs | |
| 1. | GT1545T | 25.3, 21.7, 18.2, 14.7mm | 4 | 153cm/60.2" | 130cm/51.2" | 22cm/8.6" | 42.5cm/16.7" | 1.06kg/2.3lbs | 10kg/22lbs | |
| 2. | GT2545T | 29.0, 25.3, 21.7, 18.2mm | 4 | 154.5cm/60.8" | 131cm/51.6" | 22cm/8.7" | 44.5cm/17.5" | 1.34kg/2.9lbs | 12kg/26lbs | |

旅行者系列套装

| 系列 | 编号 | 三脚架编号 | 云台编号 | 可替换脚钉 | 🚫 | 🚫 | 🚫 | 🚫 | 🚫 | max |
|----|---------------|---------|-----------|-------|---------------|---------------|------------|--------------|---------------|------------|
| 0. | GK0545T-82TQD | GT0545T | GH1382TQD | 4 | 133cm/52.4" | 116.5cm/45.9" | 30.5cm/12" | 36.5cm/14.4" | 1.29kg/2.8lbs | 10kg/22lbs |
| 1. | GK1555T-82TQD | GT1555T | GH1382TQD | 5 | 148.5cm/58.5" | 131.5cm/51.8" | 30.5cm/12" | 35.5cm/14" | 1.42kg/3.1lbs | 10kg/22lbs |
| 1. | GK1545T-82TQD | GT1545T | GH1382TQD | 4 | 163.5cm/64.4" | 140.5cm/55.3" | 32cm/12.6" | 42.5cm/16.7" | 1.45kg/3.2lbs | 10kg/22lbs |
| 2. | GK2545T-82QD | GT2545T | GH1382QD | 4 | 165.5cm/65.2" | 142cm/55.9" | 33cm/13" | 44.5cm/17.5" | 1.84kg/4lbs | 12kg/26lbs |

捷信旅行者Legende传奇版

捷信Légende以老款旅行者三脚架GT1541T（首款旅行者）为蓝本进行改造，在保留特定风格的同时，对产品外观进行更新，更简洁也更有吸引力。古董型真皮肩带，手感舒适，保证脚架携带式的便利性。



旅行者Légende适合新型复古相机（如徕卡、富士、奥林巴斯等），在材质、配色、风格等方面是此类高端设备的绝佳伙伴。



捷信旅行者Legende传奇版

与旅行者1系产品类似，旅行者Légende复古版尺寸紧凑小巧，黑色与银色对比，完美契合复古型相机。



极简设计

多功能风格化银色云台上，突出捷信logo。带阻尼控制的独立摇摄、俯仰旋钮。兼容阿卡快装板的云台，最大承重8Kg。



风格化铸件

铝制铸件呈圆形，风格化设计。脚管选择器更易控制，内置弹簧在角度选择时更快速。



铝制旋锁

铝制旋锁中间有橡胶环，提供抓握空间保证锁紧。与旅行者1系产品类似，脚钉可拆除。



| 系列 | 编号 | 脚管直径 \varnothing | 可替换脚钉 | | | | | | | |
|----|-------------|-------------------------------|-------|---|-------|-------|------|------|--------|-----|
| 1. | GK1545T-RTI | 25.3, 21.7, 18.2, 14.7, 1.2mm | • | 4 | 165cm | 141cm | 43cm | 43cm | 1.45kg | 8kg |

登山者 三脚架

无论是艾菲尔铁塔还是天空中的雄鹰，登山者系列三脚架都能轻松满足各种摄影条件的要求。这种碳纤维三脚架不仅具有先进的技术，同时也是一个可靠的“多用途”伴侣。

Photo by
捷信大使
FranSo

Canon EOS 5DS R, ISO 2500, 光圈 f/3.2, 快门速度 20 秒
使用登山者三脚架拍摄





三脚架

登山者系列

可用系列: 0. 1. 2. 3.

1994年，Gitzo推出全球首款碳纤维三脚架：登山者系列三脚架。20年后的今天，登山者系列仍然引领潮流，不断改进和重新定义着先进的三脚架技术。

登山者是Gitzo“多用途”碳纤维三脚架系列，具有超强刚度和轻质重量，因此理所当然地成为了Gitzo产品系列中广受欢迎的三脚架。现在，登山者系列使用全新研发的Carbon eXact管制成，并采用精准的顶板设计，其刚度和强度比以往更强；此外，该系列还可快速简单地与G-锁钮系统的改进版、地面水平调整结构以及脚管角度选择器结合使用。



全新登山者系列三脚架保留了先前Carbon 6X型号的轻质特性，但由于Carbon eXact管的纤维成分以及包括具有较大直径的下部脚管节在内的管尺寸优化，该系列的刚度更强。



全新登山者系列三脚架带有印刻着Gitzo标志的脚管锁定系统G-锁钮的重新设计版本——G-Lock Ultra。G-Lock Ultra的操作更舒适，并且减低了细微物件进入脚管和锁定机制的风险。全新登山者系列三脚架精调了Carbon eXact管的脚管节之间管直径的细微偏差，有助于增强脚管的刚度。



登山者系列三脚架全新设计的地面水平调整结构可让摄影师拆下中轴，让相机更靠近地面，以便更快地操作。可通过中轴顶板下方的单个简易解锁环将中轴拆下，同时将顶板牢牢固定在三脚架上，无需像先前型号一样拧松和重新安装顶板和挂钩。



三脚架

登山者系列

可用系列: 0. 1. 2. 3.



| 系列 | 编号 | 脚管直径 Ø | 可替换脚钉 | ! | ⌒ | ⌒ | ⌒ | ⌒ | ⌒ | max |
|----|---------|---------------------------|-------|---|-------------|-------------|-----------|-------------|---------------|------------|
| 0. | GT0532 | 21.7, 18.2, 14.7mm | | 3 | 132cm/52.0" | 108cm/42.5" | 15cm/6.0" | 53cm/ 20.7" | 1.07kg/2.4lbs | 8kg/18lbs |
| 0. | GT0542 | 221.7, 18.2, 14.7, 11.2mm | | 4 | 137cm/53.9" | 112cm/44.1" | 14cm/5.6" | 48cm/ 18.7" | 1.12kg/2.5lbs | 8kg/18lbs |
| 1. | GT1532 | 25.3, 21.7, 18.2mm | • | 3 | 158cm/62.2" | 133cm/52.4" | 17cm/6.5" | 62cm/ 24.5" | 1.33kg/2.9lbs | 10kg/22lbs |
| 1. | GT1542 | 25.3, 21.7, 18.2, 14.7mm | | 4 | 159cm/62.6" | 135cm/53.1" | 15cm/6.0" | 54cm/ 21.3" | 1.28kg/2.8lbs | 10kg/22lbs |
| 2. | GT2532 | 29.0, 25.3, 21.7mm | • | 3 | 166cm/65.4" | 138cm/54.3" | 16cm/6.4" | 65cm/ 25.4" | 1.67kg/3.7lbs | 18kg/40lbs |
| 2. | GT2542 | 29.0, 25.3, 21.7, 18.2mm | • | 4 | 167cm/65.7" | 139cm/54.7" | 15cm/5.9" | 56cm/ 22.1" | 1.68kg/3.7lbs | 18kg/40lbs |
| 2. | GT2543L | 29.0, 25.3, 21.7, 18.2mm | • | 4 | 179cm/70.5" | 151cm/59.4" | 16cm/6.2" | 61cm/ 23.9" | 1.74kg/3.8lbs | 18kg/40lbs |
| 3. | GT3532 | 32.9, 29, 25.3mm | • | 3 | 161cm/63.4" | 133cm/52.4" | 16cm/6.5" | 64cm/ 25.1" | 1.88kg/4.1lbs | 21kg/46lbs |
| 3. | GT3542 | 32.9, 29, 25.3, 21.7mm | • | 4 | 162cm/63.8" | 134cm/52.8" | 15cm/5.9" | 54cm/ 21.4" | 1.86kg/4.1lbs | 21kg/46lbs |
| 3. | GT3542L | 32.9, 29, 25.3, 21.7mm | • | 4 | 178cm/70.1" | 150cm/59.1" | 16cm/6.1" | 59cm/ 23.4" | 1.95kg/4.3lbs | 21kg/46lbs |

登山者系列套装

| 系列 | 编号 | 三脚架编号 | 云台编号 | 可替换脚钉 | ! | ⌒ | ⌒ | ⌒ | ⌒ | ⌒ | max |
|----|-------------|--------|----------|-------|---|----------------|----------------|---------------|---------------|----------------|---------------|
| 1. | GK1542-82QD | GT1542 | GH1382QD | | 4 | 171cm/67.4" | 147cm/57.9" | 26.5cm/10.4" | 65cm/25.6" | 1.78kg/3.9lbs | 10kg/22lbs |
| 2. | GK2542-82QD | GT2542 | GH3382QD | • | 4 | 180cm/70.9" | 152cm/59.9" | 28cm/10.9" | 68.5cm/27" | 2.45kg/5.4lbs | 20kg/44.09lbs |
| 3. | GK3532-82QD | GT3532 | GH3382QD | • | 3 | 175cm/68.9" | 147cm/57.9" | 29cm/11.4" | 76.5cm/30.1" | 2.65kg/5.8lbs | 20kg/44.09lbs |
| 2. | GK2542-F3W | GT2542 | GHF3W | • | 4 | 177cm/69.68" | 149 cm/58.66" | 26.6cm/10.47" | 67.6cm/26.61" | 2.64kg/5.82lbs | 13kg/28.66lbs |
| 3. | GK3532-F3W | GT3532 | GHF3W | • | 4 | 172.5cm/67.91" | 144.5cm/56.89" | 27.6cm/10.86" | 75.6cm/29.76" | 2.84kg/6.26lbs | 13kg/28.66lbs |

产品和规格

登山者系列三脚架型号多样，从轻质紧凑系列0到坚固系列3不等。尽管Gitzo建议，根据您打算使用的镜头焦距来选择合适的系列，不过也请您考虑拍摄和携带方式，以及选择轻质器材或稳定性器材的优先次序。

系列

0.

顶部脚管直径: 21.7mm

登山者三脚架**系列0**不仅是整个系列中最轻的型号，还具有最短展开高度。Gitzo建议那些认为减轻摄影器材重量极其重要，或仅使用轻质相机和镜头的摄影师选用该系列。系列0的所有脚管节均使用带有坚硬高模数（HM）碳的Carbon eXact管。由于在刚度上进行了显著改进，最新登山者系列0的管直径比之前的更大：直径为11.2mm，其中GT0542最细管节的直径比上一代产品大40%。此外，顶部铸件也更坚固，并带有3种脚管角度设置。

系列

1.

顶部脚管直径: 25.3mm

登山者**系列1**是一款轻质的标准高度三脚架。系列1是处于移动状态的摄影师的理想选择，建议用于带有135mm镜头（最大达200mm）的数码相机。系列1的所有脚管节均使用带有坚硬高模数（HM）碳的Carbon eXact管。由于在刚度上进行了显著改进，管直径现在比之前的型号更大：直径为14.7mm，其中GT1542最细管节的直径比上一代产品大22.5%。

系列

2.

顶部脚管直径: 29.0mm

具有多种用途且在刚度和轻质重量上达到良好平衡的**系列2**是登山者三脚架中最受欢迎的型号。这款坚固的三脚架采用最新设计的顶部铸件和Carbon eXact管，Gitzo建议您使用带有200mm镜头（最大达300mm）的数码相机。

系列

3.

顶部脚管直径: 32.9mm

系列3是登山者系列中最坚固的一款。大规模用于专业器材，包括中画幅相机和带有300mm镜头（最大达400mm）的数码相机，系列3带有Carbon eXact管和全新设计，刚度更强，重量更轻。

其他特征

顶板

全新顶板确保云台牢固固定。由于全新地面水平调整机制无需将顶板拆下，顶板始终用平头螺钉牢牢固定在中轴上，除非需要拆下顶板来反转螺钉，使其从3/8"变为1/4"。系列2和系列3顶板带有另一个用来牢固锁定云台的平头螺钉。



快速中轴

已重新设计的中轴锁环大大提高了强度，并且所有登山者型号现在均带有一个防转槽。在中轴下端处则带有挂钩，用于悬挂稳定重量。可拆下挂钩后将中轴倒转，改变拍摄角度或进行低角度微距拍摄。



脚管角度

全新脚管角度选择器提供了更大的握持空间，使其更容易分离。此外，脚管角度选择器还带有一个内置弹簧，有助于加快脚管角度间的切换。所有全新登山者系列三脚架都带有三种角度设置（系列0三脚架之前仅带有2种角度设置）。



脚管端件

末端脚管直径为18.2mm或更大的最短脚管节的三脚架型号配备有可替换脚钉。如脚钉磨损或需安装其他配件，比如金属脚钉或大脚板，可使用该特征轻易地将其更换。



系统家 三脚架

系统家为Gitzo众多优秀产品系列当中的顶尖系列，专为要求苛刻的专业摄影师使用长焦镜头及沉重的相机而设计。系统家系列，在捷信家族中是最稳定和通用的一个系列，将会成为您陪伴终身的可信伙伴。

Photo by
捷信大使
Joe McNally
Nikon D5, ISO 250, 光圈 f/4, 快门速度 1/160
使用系统家三脚架拍摄





三脚架 系统家系列

可用系列: 3. 4. 5.

系统家不仅是Gitzo三脚架中承重稳定，表现卓越的一款三脚架，它更是一套模组，通过顶部铸件的打开和关闭来使每个三脚架配备顶部圆板、绞齿中轴或滑动中轴、摄像半球碗转接器、水平底座或其他系统家配件。系统家三脚架还配备了Carbon eXact脚管，大脚板和Easy Link接口。



全新系统家系列三脚架有多种中轴、顶板、摄像半球碗转接器等配件可选。所有系统家三脚架均配有一个顶板，可简单的释放顶部铸件中的锁定杆、提起平板并安装可选的系统家配件。



增加了一个 **Easy Link 附件** (3/8" 螺孔)，允许用户连接各种配件，扩展三脚架的功能，以实现先进的拍摄技术。例如，可连接曼富图转接臂，以便使用照明配件或曼富图数字导轨。



系统家三脚架配有**全新超稳定大脚板**，可在绝大部分表面提供坚实的基础和最大的稳定性。可将大脚板移除并更换为标准尺寸的橡胶脚板（包括在内），或其他可选的脚板和脚钉。



系统家系列

可用系列: 3. 4. 5.



| 系列 | 编号 | 脚管直径 Ø | 可替换脚钉 | ⋮ | ⌵ | ⌵ | ⌵ | ⌵ | ⌵ | max |
|----|-----------|--------------------------------------|-------|---|--------------|-----------|------------|---------------|-------------|-----|
| 3. | GT3533S | 32.9, 29.0, 25.3mm | • | 3 | 130cm/51.2" | 9cm/3.5" | 61cm/24.0" | 1.93kg/4.3lbs | 25kg/55lbs* | |
| 3. | GT3533LS | 32.9, 29.0, 25.3mm | • | 3 | 152cm/59.8" | 11cm/4.3" | 67cm/26.4" | 2.04kg/4.5lbs | 25kg/55lbs* | |
| 3. | GT3543LS | 32.9, 29.0, 25.3, 21.7mm | • | 4 | 146cm/57.5" | 9cm/3.5" | 67cm/22.4" | 2.03kg/4.5lbs | 25kg/55lbs* | |
| 3. | GT3543XLS | 32.9, 29.0, 25.3, 21.7mm | • | 4 | 202cm/79.5" | 10cm/3.9" | 71cm/28.0" | 2.29kg/5.0lbs | 25kg/55lbs* | |
| 4. | GT4553S | 37.0, 32.9, 29.0, 25.3, 21.7mm | • | 5 | 136cm/53.5" | 9cm/3.5" | 48cm/19.9" | 2.23kg/4.9lbs | 25kg/55lbs* | |
| 4. | GT4533LS | 37.0, 32.9, 29.0mm | • | 3 | 156cm/61.4" | 11cm/4.3" | 69cm/27.2" | 2.31kg/5.1lbs | 25kg/55lbs* | |
| 4. | GT4543LS | 37.0, 32.9, 29.0, 25.3mm | • | 4 | 158cm/62.2" | 10cm/3.9" | 61cm/24.0" | 2.38kg/5.2lbs | 25kg/55lbs* | |
| 5. | GT5533S | 41.3, 37.0, 32.9mm | • | 3 | 134cm/52.8" | 10cm/3.9" | 62cm/24.4" | 2.63kg/5.8lbs | 40kg/88lbs* | |
| 5. | GT5533LS | 41.3, 37.0, 32.9mm | • | 3 | 145cm/57.1" | 10cm/3.9" | 68cm/26.8" | 2.72kg/6.0lbs | 40kg/88lbs* | |
| 5. | GT5543LS | 41.3, 37.0, 32.9, 29.0mm | • | 4 | 156cm/61.4" | 10cm/3.9" | 60cm/23.6" | 2.82kg/6.2lbs | 40kg/88lbs* | |
| 5. | GT5543XLS | 41.3, 37.0, 32.9, 29.0mm | • | 4 | 198cm/78.0" | 10cm/3.9" | 72cm/28.3" | 3.12kg/6.9lbs | 40kg/88lbs* | |
| 5. | GT5563GS | 41.3, 37.0, 32.9, 29.0, 25.3, 21.7mm | • | 6 | 278cm/109.4" | 10cm/3.9" | 73cm/28.7" | 3.56kg/7.8lbs | 40kg/88lbs* | |

系统家系列套装

| 系列 | 编号 | 三脚架编号 | 云台编号 | 可替换脚钉 | ⋮ | ⌵ | ⌵ | ⌵ | ⌵ | ⌵ | max |
|----|---------------|----------|----------|-------|---|----------------|----------------|--------------|---------------|----------------|---------------|
| 3. | GK3533LS-83LR | GT3533LS | GH4383LR | • | 3 | 177cm/69.68" | 177cm/69.68" | 23.5cm/9.25" | 79.5cm/31.3" | 2.94kg/6.48lbs | 28kg/61.73lbs |
| 4. | GK4543LS-83LR | GT4543LS | GH4383LR | • | 4 | 170.5cm/67.12" | 170.5cm/67.12" | 22.5cm/8.85" | 61cm/24.01" | 3.28kg/7.23lbs | 28kg/61.73lbs |
| 5. | GK5543LS-83LR | GT5543LS | GH4383LR | • | 4 | 168.5cm/66.34" | 168.5cm/66.34" | 22.5cm/8.86" | 72.5cm/28.54" | 3.72kg/8.20lbs | 30kg/66.14lbs |

产品和规格

新系统家产品包括轻质系列3三脚架至坚固的系列5，并且脚管节数和最大高度可进行多种组合。

系列 3.

顶部脚管直径 \varnothing : 32.0mm

系列3是希望拥有较轻旅行重量和足够稳定性的摄影师的优先选择，它可以适配中画幅相机和配备镜头达300mm（最大400mm）的相机。对于不喜欢使用三脚架中轴或者更喜欢根据不同拍摄场景来更换不同模块化的配件的摄影师，系列3系统家系列比登山者系列更适合

系列 4.

顶部脚管直径 \varnothing : 37.0mm

得益于较大的脚管直径提供超强刚度，系列4系统家越来越受欢迎。与系列5型号相比，较小的顶部铸件使得系统4三脚架具有较小的体积，因此更容易储存和运输。GT4553S的5节结构具有较短的折叠长度。

系列 5.

顶部脚管直径 \varnothing : 41.3mm

作为要求最苛刻摄影师的理想选择的系列5系统家三脚架，现可支撑达40kg的相机器材和配件，且是整个Gitzo产品中刚度最强的一款三脚架。

顶部铸件可与系列5系统家配件兼容，其尺寸比系列3和4系统家的要大，以便提供最大稳定性。

GT5563GS是一款标志性的6节超长三脚架，在展开高度为278cm时像塔一般耸立。

其他特征

脚管角度

全新的脚管角度选择器提供了更大的握持空间，使其更容易操作。此外，脚管角度选择器还带有一个内置弹簧，有助于加快脚管角度间的切换。所有型号均有3种脚管角度设定模式。



carbon eXact 碳纤维脚管

与上一代的 Carbon 6X 管相比，Carbon eXact 管使用HM（高模量）碳纤维，使更窄的脚管更加坚实（直径可达25.3mm）。同时，直径更大的脚管变得更加轻便，从而使全新的系统家三脚架在刚性和重量之间寻找到了更好的平衡。



G-lock ultra 脚管旋锁

全新系统家三脚架采用 G-lock Ultra 设计。与上一代的G-锁钮型号相比，G-lock Ultra 的操作更舒适，并且内部的O形环能够减少灰尘进入的风险。



三脚架 系统家配件

所有最新的系统家配件均带有安全锁，即便顶部铸件意外解锁，该安全锁仍可防止中间配件从三脚架上掉落。当与配备有相应安全按钮的最新系统家三脚架一起使用时，在按下释放按钮之前配件始终安全地固定在合适位置。较新的系统家配件也可在较旧的系统家三脚架上使用（反之亦然），不过不具备这种辅助安全功能。

系统家配件带有2种与系统家三脚架的顶部铸件相匹配的尺寸：系列3配件带有7cm直径附件，用于安装除较旧的系列4铝合金系统家三脚架之外的所有系列3-4系统家三脚架；系列5配件带有8.5cm直径附件，用于安装系列5系统家三脚架及较旧的系列4铝合金型号。

摄像机转接器

系列 3.4.*



GS332IV75 (Ø 75mm)

GS332V100 (Ø 100mm)

系列 5.



GS532IV75 (Ø 75mm)

GS532IV100 (Ø 100mm)

75mm和100mm半球碗转接器快速将任何系统家三脚架转变为专业摄像三脚架。



水平底座

GSLVLS

该水平底座可通过使用选配的75mm半球碗转接器GS332IV75或GS532IV75来连接系统家三脚架。在各个方向上提供俯仰，用于将平底座摄像云台和摄影云台的水平轴置于水平位置。得益于全新的手柄，该水平底座变得更轻便，更符合人体工程学。



顶部平板

GS332ISP (系列 3.4.*)

GS532ISP (系列 5.)

随最新系统家三脚架一起提供的顶部平板为升级上一代系统家三脚架提供了一种极其简便的方法。该顶部平板带有的沙袋挂钩和专用平头螺钉将云台牢牢锁定到位。在型号GS532ISP上可调节该螺钉的位置，以与更多种云台相兼容。



中轴

系列 3.4.*

GS3313GS
铝合金
绞齿中轴

GS3513S
碳纤维
快速中轴

系列 5.

GS5313GS
铝合金
绞齿中轴

GS5313LGS
铝合金
绞齿中轴 (长)

GS5513S
碳纤维
快速中轴

GS5513XLS
碳纤维
快速中轴 xl



* 要与系列4系统家铝合金三脚架兼容, 请选择系列5配件。

| 系列 | 编号 | 材料 | 类型 | 行程 | h | 重量 |
|-------|-----------|-----|-----------|------------|--------------------------------|---------------|
| 3. 4. | GS3313GS | 铝合金 | 绞齿 | 32cm/12.6" | 47cm/18.5" | 1.09kg/2.4lbs |
| 3. 4. | GS3513S | 碳纤维 | 快速 | 33cm/13.0" | 45cm/17.7" | 0.48kg/1.1lbs |
| 5. | GS5313GS | 铝合金 | 绞齿 | 30cm/11.8" | 47cm/18.5" | 1.48kg/3.3lbs |
| 5. | GS5313LGS | 铝合金 | 绞齿 | 75cm/29.5" | 92cm/36.2" | 1.97kg/4.3lbs |
| 5. | GS5513S | 碳纤维 | 快速 | 35cm/13.8" | 49cm/19.3" | 0.63kg/1.4lbs |
| 5. | GS5513XLS | 碳纤维 | 快速 (伸缩套管) | 41cm/16.1" | 最小 67cm/26.4" - 最大 208cm/81.9" | 0.95kg/2.1lbs |





迷你 旅行者 三脚架

适用于多种情况、多种任务，可收纳在要求严格的摄影师的任何包中。捷信迷你旅行者三脚架是超轻便的碳纤维桌面三脚架，可从各种特殊角度进行拍摄，是实现摄影师创意的极佳伙伴。

Photo by
捷信大使
Jody Mac Donald
LEICA X-U, ISO 400, 光圈 f/6.3, 快门速度 1/500
使用迷你旅行者三脚架拍摄

三脚架

迷你旅行者系列

全新捷信迷你旅行者三脚架将其对产品卓越和三脚架制造知识的执着与对出色和精细设计的热情完美融合在一起，代表了市场上超轻便的碳纤维三脚架套件，采用创新的技术解决方案，以极其紧凑的尺寸提供超高性能。



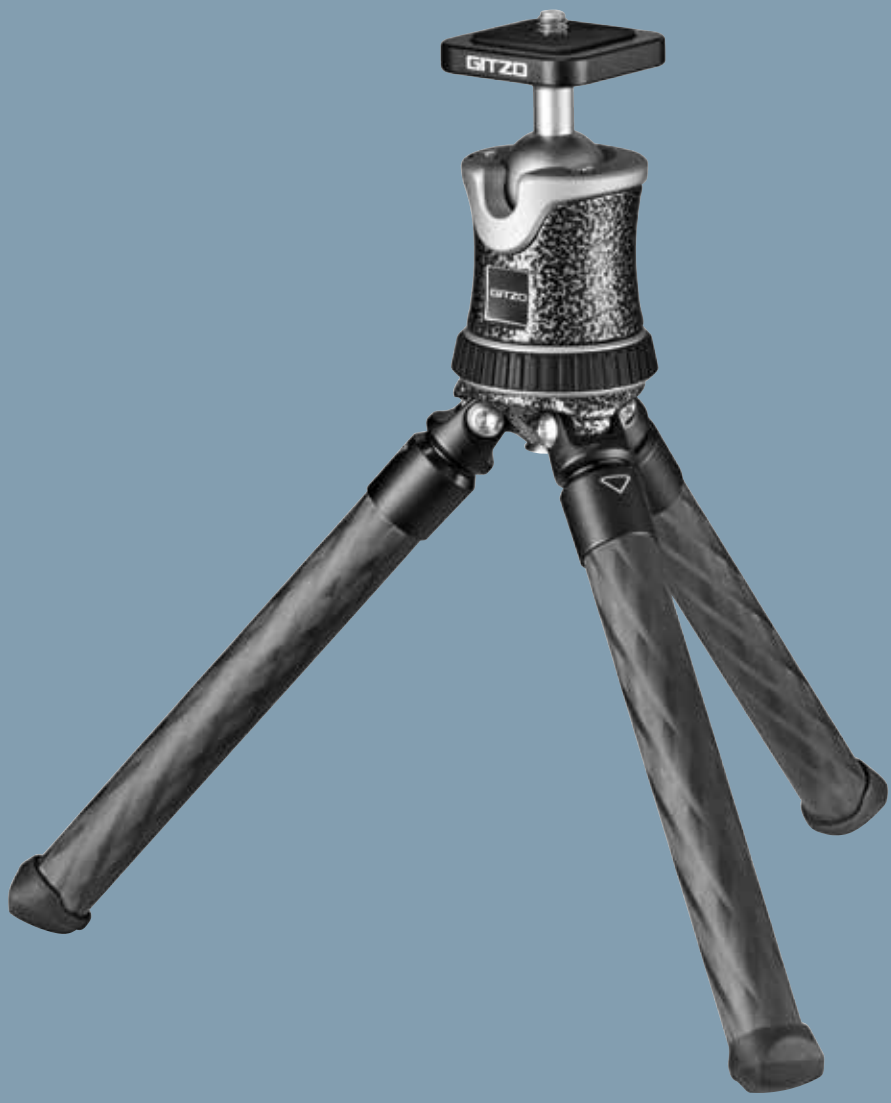
极为轻便：迷你旅行者三脚架是市场上超轻便的迷你三脚架，因此可以一直放在包中随身携带。得益于先进的eXact碳纤维管和铝合金云台，自重仅为265g（脚管部分仅为117g），可实现极佳性能，并且可在摄影师需要的各种时间、各种地点展现其创造力。



高端性能：迷你旅行者三脚架专门用于无反/DSLR和小型镜头，从快装板到脚钉均采用优质材料制成，以确保产品品质可靠。精密加工的铝合金三角铸件和云台坚固耐用，在完全展开的设置下能够支撑高达3kg的重量。



快速轻松的设置：采用全新的（专利申请中）拉动-锁定脚管角度选择器系统设计，可快速和轻松设置两档脚管角度，以在使用中实现最大的灵活性。



三脚架

迷你旅行者系列



迷你旅行者三脚架提供两种精美的颜色组合，更具现代感的全黑版（GKTBB1）和捷信经典“noir décor”涂层版（GKTBC1），配以独一无二且具有辨识度的捷信精细设计，让人不禁想起极为成功的捷信球型云台的精致线条。

精密加工成形，并采用硬阳极氧化处理来保护三脚架的表面，使迷你旅行者耐用并可可靠地支持每一个拍摄场景。



GKTBB1



GKTBC1



三脚架

迷你旅行者系列

捷信迷你旅行者三脚架专为使用无反/DSLR和小型镜头的专业摄影师和摄影发烧友而设计。这款迷你三脚架可在桌面、地面等各类平面稳定支撑相机，让摄影师的创意不受笨重设备的阻碍。对于想要轻装出行，又想要配备可靠配件的人士来说，它堪称摄影旅途的理想伴侣。由于它可收纳在多种摄影包中，因此并不会占用主要摄影装备的空间。



视角

捷信迷你旅行者三脚架可在户外摄影任务中提供便利性与功能性。其强大的性能适用于多种场合，无论是拍摄小视频、低角度镜头，还是拍摄工作照和架设第二台相机。



多功能性

人体工学橡胶棘轮盘，能够轻松锁定和控制不锈钢球体，可与捷信旅行者三脚架完美兼容，而迷你旅行者三脚架的脚管也可搭配最小尺寸的捷信旅行者球型云台。



稳定性

单凹口设计可从横向模式快速切换到纵向模式。当脚管展开到第二个角度时，可实现最大稳定性。



| 编号 | | | | | |
|--------|--------------|--------------|--------------|------------------|------------|
| GKTBB1 | 17,5cm/68.8" | 12,5cm/49.2" | 22,2cm/87.4" | 0,265kg/0.584lbs | 3kg/6.6lbs |
| GKTBC1 | 17,5cm/68.8" | 12,5cm/49.2" | 22,2cm/87.4" | 0,265kg/0.584lbs | 3kg/6.6lbs |


三脚架 配件

两用平台

G1539

G1539让多个相机* (或2个云台) 安装在单个三脚架中轴上成为现实 – 中央至中央的距离达35cm。

*G1539所附带的螺钉为3/8"。要使用1/4"螺纹安装相机, 需使用选件D2271.I3。



带有刻度的直角支架

G541

使用G541, 可将系列5中间中轴变为横向臂。



监控器平台

G065

尺寸为33x40cm (13" x 15.7")的平台安装在多数三脚架上。



三脚架中轴用水平气泡仪

GLEVEL1
GLEVEL2

这些水平气泡仪安装在三脚架中间中轴的底部。可与配备有可伸缩挂钩的系列1和2三脚架兼容, 也可与全新Carbon eXact管系列0/1(GLEVEL1)和系列2/3(GLEVEL2)登山者系列三脚架兼容。该组件作为标配安装在Gitzo平衡者系列三脚架上。安装时不需要工具或粘合剂: 只需拆下勾挂总成, 插入水平气泡仪并将挂钩轴承拧回到位。



M12 至3/8"转接器

G5500C

这款便利的转接器可让使用者将附加顶板或其他三脚架配件安装在中间中轴底部处的可伸缩挂钩轴承上。该转接器可与最近推出的带有地面水平调整机制的Gitzo三脚架兼容。在这些三脚架上, 挂钩轴承用M12螺纹固定; 如需将任何标准配件安装在中轴底部, 则需使用这款3/8"转接器。该转接器没有必要, 也不可于上一代未配有地面水平调整机制的三脚架兼容, 因为这些旧款三脚架已在中轴底部带有3/8"螺纹。



横向臂

G532
G535

横向臂可让相机固定在三脚架顶端上方或下方, 否则可能会被三脚架脚管挡住。可提供快速 (滑动) 型号也有纹齿型号。



| 系列 | 编号 | | | 行程 | | |
|----|------|---|--------|--------------|--------------|---------------|
| 2. | G532 | ▪ | rapid | 33.7cm/13.3" | 45.5cm/17.9" | 0.51kg/1.2lbs |
| 3. | G535 | ▪ | geared | 28.5cm/11.2" | 46.5cm/18.3" | 0.94kg/2lbs |

防滑脚

GI586B3

每套3个防滑脚。固定在多数Gitzo三脚架的脚管端面上，无需拆下原配脚板。



超长脚钉

GI220.I29LB (1件)
GI220.I29LB3 (每套3件)

在柔软地面上提供坚实的基础。可与所有带3/8"螺钉的Gitzo三脚架和独脚架兼容。



大脚板

GSF50M (1件)
GSF50 (每套3件)

超稳定的大脚板（直径50mm），可在从光滑地板到柔软沙滩的绝大部分表面提供坚实的基础和最大的稳定性。集成的球形接头允许橡胶与地面完全接触，而无需考虑脚管角度。当在独脚架上使用时，球形接头可实现平滑转动，更易于跟随移动的目标对象。可与所有带3/8"螺钉的Gitzo三脚架和独脚架兼容。



带橡胶脚板的短脚钉

GSFSM (短脚钉+橡胶脚板30mm和38mm, 1pc)
GSF30S (短脚钉+橡胶脚板30mm, 每套3件)
GSF38S (短脚钉+橡胶脚板38mm, 每套3件)

可将橡胶脚板像盖帽一样安装到短脚钉上，也可将其取下，使用短脚钉。可与所有带3/8"螺钉的Gitzo三脚架兼容。采用全新的橡胶材料，即使在光滑的地板上也非常稳定。



标准可拆卸橡胶脚板

GSF25 (直径 25mm)
GSF33 (直径 33mm)

标准橡胶脚板在多数配有可拆卸脚板的Gitzo三脚架和独脚架上使用。



摄影-摄像两用钉状橡胶脚板

GS5030VSF

只需简单地将橡胶吸盘拧入或拧出，便可在脚钉和橡胶脚板之间切换脚板。可安装在配有可拆卸脚板的Gitzo三脚架上。无需使用转接器或专用工具。



捷信专用润滑油

GSGREASE02

这是一种每次清洁Gitzo三脚架脚管锁时都建议使用的润滑油，也是一种装配和保养期间在Gitzo工厂使用的润滑油，以保证三脚架顺畅操作，并保证其金属表面不会因使用年限过长而过度磨损。请按照建议少量使用。该润滑油还有特殊的非粘性配方，不会吸附可显著降低脚管锁定系统效率和使用寿命的灰尘、沙石或污垢粒子。

随产品提供两小管，每管带有可润滑整个4节三脚架的适量润滑油。（新的登山者系列中不包含）



三脚架 配件

三脚架袋

重新设计后的Gitzo三脚架袋可装放最新推出的Gitzo三脚架型号和多个三脚架和云台组合，并大大增强了携带和搬运期间的舒适性。

全新三脚架袋采用超强防撕裂面料制成，摸感更柔软且抗撕扯和防腐蚀。尺寸较小的GC110I和GC310I型号呈圆筒状，非常适合用来装放配有标准摄影云台的登山者系列三脚架。

这些三脚架袋均配有可拆卸肩带。

尺寸较大的GC410I和GC510I更适合用于装放系统家系列三脚架，其带有系统家三脚架的外形，在末端带有更大的空间来容纳较大的云台。肩带固定在三脚架袋上。



| 型号 | 外部尺寸 | | 内部尺寸 | | | 既定用途（与内部直径相配的三脚架）* |
|--------|------------|-------------|------------|-----------|-------------|---|
| | 长度 | 最大直径 | 长度 | 直径（脚板侧） | 直径（云台侧） | |
| GC310I | 73cm/28.7" | 14.5cm/5.7" | 72cm/28.3" | 14cm/5.5" | 14cm/5.5" | 登山者系列 2.3. |
| GC410I | 82cm/32.3" | 19.5cm/7.7" | 81cm/31.9" | 14cm/5.5" | 17.5cm/6.9" | 系统家系列 3.4.5. (所有三脚架（仅有三脚架） / 三脚架 + 云台组合) |
| GC510I | 92cm/36.2" | 25cm/9.8" | 89cm/35.0" | 14cm/5.5" | 23.5cm/9.3" | 系统家系列 3.4.5. (较长三脚架 + 云台组合 / 带较大云台) |

* 如三脚架+云台的总长度长大于内部长度，或云台尺寸大于内部直径（云台侧），则选用较大的三脚架袋。

旅行者三脚架袋

Gitzo旅行者三脚架袋重量轻巧，可非常方便地携带旅行者系列三脚架。这款全新设计的旅行者三脚架袋，不仅保留了先前型号的功能和保护等级，并且采用超强防

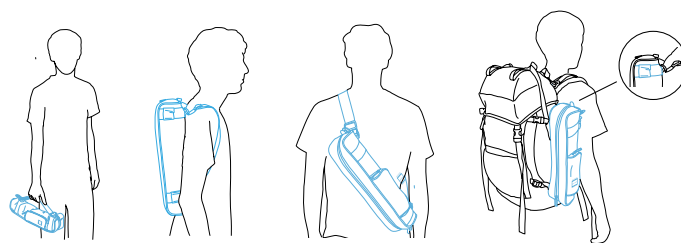
撕裂面料制成，摸感更柔软且抗撕扯和防腐蚀。



GC1202T

GC2202T

撕裂面料制成，摸感更柔软且抗撕扯和防腐蚀。背带由于使用了聪明的双调节系统，因此可提供多种长度。这种三脚架袋可作为手提袋、肩袋或双肩包背使用。其他显眼的特征包括一个强力钢环挂钩和两个绳环，用于把三脚架袋挂其他包上（比如双肩背包）。



| 系列 | 编号 | 外部尺寸 | 内部尺寸 | 既定用途 |
|----|---------|----------------------------|----------------------------|---|
| 1. | GC1202T | 46x9.5x9.5cm/18.1x3.7x7.7" | 45x8.5x8.5cm/17.7x3.3x3.3" | GT0545T / GK0545T-82TQD / GT1555T / GK1555T-82TQD |
| 2. | GC2202T | 48.5x11x11cm/19.1x4.3x4.3" | 47x10x10cm/18.5x3.9x3.9" | GT1545T / GK1545T-82TQD / GT2545T / GK2545T-82QD |

脚管防冻套

系列 1. 2.

系列 3. 4. 5.

GC2560

GC5560

在使用和携带Gitzo三脚架时，外层壳体采用柔软材料、内衬采用专用防滑橡胶的三脚架脚管防冻套提高了防护等级、安全性和舒适性。脚管防冻套有两种尺寸，并以每套3件的形式提供。



safari 脚管防冻套

GC5160F

在携带笨重户外器材，如长焦距镜头时，Safari脚管防冻套具有更高的舒适度和良好的防刮性和伪装特性。其外层采用耐用尼龙材料制成，并印有四色迷彩图案，而内层则带有专用防滑橡胶材料，进一步增加了稳定性，且可更安全地搬运。可拆卸内部带衬由高密度闭孔泡沫制成。

GC5160F 适用于Gitzo的系列2至系列5三脚架。



便携袋

这些重量轻巧的便携带防止Gitzo三脚架内进入灰尘和出现刮痕，为携带三脚架提供极其便利的解决方案。使用两条带索可将便携带作为双肩背包来携带，在拍摄时可将其折叠，存放于自身口袋内。



编号

尺寸

| | |
|-----------|-------------------|
| GC55X19A0 | 55x19cm/21.7x7.5" |
| GC65X19A0 | 65x19cm/25.6x7.5" |
| GC75X19A0 | 75x19cm/29.5x7.5" |

独脚架



可用系列: 2. 4.

Gitzo独脚架继续为专业摄影师和摄影发烧友设定标准。理想的独脚架应该是重量轻，打开和闭合超快速，在突然改变拍摄位置时能迅速精准地进行高度调节。由于使用了Carbon 6X管和G-锁钮，Gitzo独脚架完全具备所有这些特征。



系列

2.

顶部脚管直径 \varnothing : 29.0mm

GM2562T旅行者独脚架是系列中最紧凑的独脚架，具有6节脚管和紧凑型旅行者G-Lock旋锁。采用Carbon eXact碳纤维教官，非常坚固。脚钉不能与Gitzo的可选脚钉互换，但可在磨损情况下轻松更换。

GM2542纤巧轻便，且大号的G-lock Ultra脚管旋锁非常坚固。配有大脚板，可在任何表面提供坚实的基础，同时球形接头可实现平滑转动。可将大脚板移除并更换为可选的脚板和脚钉。

系列

4.

顶部脚管直径 \varnothing : 37.0mm

系列4独脚架取代了上一代的系列5型号。顶部脚管更纤巧，更易于抓握且重量更轻，同时坚固的Carbon eXact碳纤维脚管可确保刚性。

系列4独脚架有4种尺寸可选，所有产品均配有大脚板，可在绝大部分表面提供坚实的基础，同时球形接头可实现平滑转动。可将大脚板移除并更换为可选的脚板和脚钉。GM4532是新增的3节独脚架，携带时架身较长，但开启速度快且结构最为坚固。GM4542是较为匀称的4节独脚架。GM4562是专为运动摄影师设计的6节独脚架，满足其为长镜头提供坚实支撑、紧凑和便于携带的要求。

GM4552L是架身较高的五节独脚架，在人群、围栏等上方拍摄时非常有效。

| 系列 | 编号 | 脚管直径 \varnothing | 可替换脚钉 | 旅行者G-锁钮 | G-锁钮 | 1 | 2 | 3 | max | |
|----|---------|--------------------------------------|-------|---------|------|---|-------------|------------|---------------|-------------|
| 2. | GM2562T | 29.0, 25.3, 21.7, 18.2, 14.7, 11.2mm | | * | | 6 | 142cm/55.9" | 36cm/14.2" | 0.41kg/0.9lbs | 12kg/26lbs |
| 2. | GM2542 | 29.0, 25.3, 21.7, 18.2mm | * | | * | 4 | 164cm/64.6" | 54cm/21.3" | 0.51kg/1.1lbs | 30kg/66lbs* |
| 4. | GM4532 | 37.0, 32.9, 29.0mm | * | | * | 3 | 163cm/64.2" | 66cm/26.0" | 0.67kg/1.5lbs | 30kg/66lbs* |
| 4. | GM4542 | 37.0, 32.9, 29.0, 25.3mm | * | | * | 4 | 159cm/62.6" | 58cm/22.8" | 0.68kg/1.5lbs | 30kg/66lbs* |
| 4. | GM4562 | 37.0, 32.9, 29.0, 25.3, 21.7, 18.2mm | * | | * | 6 | 154cm/60.6" | 44cm/17.3" | 0.67kg/1.5lbs | 30kg/66lbs* |
| 4. | GM4552L | 37.0, 32.9, 29.0, 25.3, 21.7mm | * | | * | 5 | 190cm/74.8" | 56cm/22" | 0.73kg/1.6lbs | 30kg/66lbs* |

* 最大承重基于JPVAA S102-2015测试标准



GM2562T



GM2542



GM4532



GM4542



GM4562




GM4552L



云台

系列

Gitzo以其高性能、高品质且代表市场前沿的出色三脚架系列著称。Gitzo云台系列的开发设计更是Gitzo顶尖系列三脚架的理想搭配。Gitzo云台有三种主要类型：球型云台，三向云台和液压云台。



球型云台

中线球型系列具备强力锁定和顺滑操作的多用途云台，具有极佳的平衡性。

非中线球型系列具有传统球型云台无法企及的一系列转动，实现无与伦比的定位自由。



液压云台

悬臂云台是野生动物摄影的理想选择，非常适用于系统家系列三脚架。

两向液压系列符合人体工程学的精确转动和高品质结构：是观鸟和摄像使用的理想之选。



三维云台

三维液压云台取代现有的Gitzo低轴心三维云台，三个轴向独立的液压舱设计，带来平滑顺畅的移动控制，无粘滞感，为创意摄影师带来工作多样性和精细的取景效果。

球型 云台

捕捉这个世界隐藏的奇观需要平稳的移动以及精确的控制。

捷信的球型云台正是为此而创造。这款云台可让摄影爱好者在需要时随时移动和锁定云台，并提供平衡和多功能用途。

Photo by
捷信大使
Chris Burkard
Sony a9, ISO 100, 光圈 f/4, 快门速度 1/160
使用捷信球形云台拍摄





球型云台

中线球型系列

本次发布的全新中线球型云台采用了革命性的新技术，提供极致顺滑和精确操作。该云台专为专业摄影师和摄影爱好者设计，同捷信的高端三脚架能够理想匹配。全新捷信中线球型云台系列的发布，展现出捷信品牌一直积极聆听市场需要，专注研发新产品。不停为市场带来创新可靠的产品，协助摄影师发挥创意。



二硫化钨 (WS₂) 球体涂层

该材料为目前世界上已知的材料中最为顺滑的材料。二硫化钨材料具有非常低的摩擦阻力，需要具备强力锁定的结构与之配合方能有效工作。因此，对于球体周边的零部件需要采用极其坚硬的金属材料。当转动球体时，锁定结构能够提供顺滑的阻尼感，而且球体锁定也非常轻松，最大程度上能够避免出现“点头”现象出现。



快装板系统

快装板通过旋锁锁定，能够让整个系统紧凑轻巧并且快捷操作。同时也能灵活兼容其他Arca-Swiss（雅佳）型快装板。



水平锁

独立的水平锁定旋钮在3个型号上都具备，能够进行全景接片摄影或者能够独立调整水平角度从而更好构图。



阻尼控制

在GH1382QD和GH3382QD云台上具有阻尼控制功能。人性化地整合在球体锁定旋钮上，但是又与球体锁定旋钮功能独立，能够让球体锁定旋钮快速锁定。



匹配捷信三脚架

新捷信云台紧凑的外形和精致的设计风格同捷信三脚架的典雅配色浑然一体，GH1382 D和GH1382TQD拥有更轻巧的设计可以和旅行者三脚架配合使用和收纳。



四个型号

中线球型云台有四个型号。全新的中线球型云台包含在新旅行者三脚架套装和登山者套装中。

GHI382TQD

为了0系列和1系列旅行者脚架收合时设计。不具有阻尼控制按钮但具有独立的水平摇摄锁钮。在球体的顺滑（采用了二硫化钨涂层）和部件的耐用度方面毫不妥协。



GHI382QD




中等尺寸的云台，为0系和1系的登山者脚架设计，同时也能与2系的新旅行者脚架搭配。除了紧凑的设计，该云台具备整合在球体锁钮上的阻尼控制旋钮。



GH3382QD

为登山者2系和3系脚架设计，能够同其他捷信脚架的2系以上型号搭配。同另外两个型号相比GH3382QD有更大的球体和更大的快装板转接器，能够为更重的设备提供稳定和舒适的使用。带有的快装板为GS5370D。



| 系列 | 编号 | 快装板 | 可兼容版类型 | 所带板 | 水平 | 侧俯仰 | 侧俯仰 | 水平锁 | 球型锁 | 阻尼控制 |  |  |  |
|----|-----------|-----|--------|-------------------|------|------|-----------|-----|-----|------|---|---|---|
| 1. | GH1382TQD | • | D | GS5370SD** (1/4") | 360° | ±40° | +90°/-40° | • | • | | 10.4cm/4.1" | 0.39kg/0.9lbs | 11kg/24lbs* |
| 1. | GH1382QD | • | D | GS5370SD** (1/4") | 360° | ±40° | +90°/-40° | • | • | | 11.2cm/4.4" | 0.50kg/1.1lbs | 14kg/31lbs* |
| 3. | GH3382QD | • | D | GS5370D*** (1/4") | 360° | ±40° | +90°/-40° | • | • | | 12.6cm/5.0" | 0.77kg/1.7lbs | 18kg/40lbs* |

* 最大承重基于JPVAA S102-2015测试标准

** 2019年该快装板被GS5370SDR替换，GS5370SDR详情请参考第60页相关内容

*** 2019年该快装板被GS5370DR替换，GS5370DR详情请参考第60页相关内容

球型云台

中线球型系列

可用系列: 3. 4. 5.

全新专业球型云台

捷信品牌30KG级别承重专业云台新登场再次震撼专业摄影市场

为专业摄影师设计，在使用超长焦镜头（如400-600mm焦距）时，仍然能够提供顺滑的移动表现，是拍摄户外及野生动物，观鸟等题材的摄影师的理想伴侣。这款捷信4系球型云台是一款为大型变焦镜头而设计的高承重三脚架云台，其设计确保了运动的平稳性和精确性。云台自重不到1Kg，却可以承载30Kg的负重，轻松支撑搭载400-600mm镜头的无反或单反相机。该系列云台完美适配捷信3、4和5系的系统家三脚架，并提供扳锁快装板和旋锁快装板两个版本。

捷信4系球型云台在意大利设计制造，将无与伦比的承重能力，超平滑的运动和快速的阻尼控制汇聚于一个不到1kg重的产品内。4系球型云台配备捷信D型快装板，并兼容其它品牌的雅佳型快装板。



旋锁版



扳锁版

顺滑球体移动

轻松调整沉重设备

镀膜空心球体，最大限度地提高取景便利性-结合先进的阻尼系统，在调整远摄镜头和较重相机的位置时，可获得令人难以置信的平滑感。

独特的空心球体与铝合金云台结构相结合，整体重量不超过1kg
专业摄影师可以放心，他们的长镜头和大型CSC/DSLR相机是安全的，即使在极端条件（-30°C至70°C）下也能享受到极致的平滑度。

雅佳型快装板

独立阻尼控制

顺滑操作体验（无论是快速调整还是微调）
可根据设备重量进行轻松调节最合适的阻尼。

30kg 承重

具有捷信独特研发的“零点头”锁定系统，
可支持最大30Kg承重。

快速锁定

有助于获得决定性瞬间的拍摄

水平旋转独立液压舱系统

独立的水平旋转液压舱能够为追踪物体及
拍摄视频时提供顺滑的移动体验(工作温度：
-30°C度到70°C)



GH4383QD
捷信4系中线球型云台(旋锁)



GH4383LR
捷信4系中线球型云台(扳锁)

| 系列 | 编号 | 快装板 | 可兼容版类型 | 所带板 | 水平 | 前/后俯仰 | 水平锁 | 球型锁 | 阻尼控制 | h | 重量 | max |
|----|----------|-----|--------------|----------|------|-------------|-----|-----|------|--------|-------|------|
| 4. | GH4383QD | • | D&Arca-Swiss | GS5370DR | 360° | -90° / +39° | • | • | • | 12.5cm | 0.9kg | 30kg |
| 4. | GH4383LR | • | D&Arca-Swiss | GS5370DR | 360° | -90° / +39° | • | • | • | 12.5cm | 0.9kg | 30kg |

球型云台

非中线球型系列

可用系列: 2. 3. 5.



非中线球型云台系列是Gitzo系列产品中最与众不同和备受瞩目的产品。通过提供传统云台无法企及的转动范围，独特的云台设计带来无与伦比的定位自由。

对于喜爱探索独特角度的创意摄影师，还是对于微距拍摄和搭配用于地面水平拍摄的反转中轴使用，该云台不啻为最理想的工具。

非中线球型云台系列带有独立的水平和俯仰控制装置、带刻度的底座及超轻质镁合金铸件。

非中线球型云台带有弹簧辅助双锁系统（SADL），并对球头进行PTFE处理，以最大化锁定力和转动平滑度。



GH2750

GH2750QR

GH3750






GH3750QR



GH5750QR



| 系列 | 编号 | 快装板 | 可兼容版类型 | 所带板 | 水平 | 侧俯仰 | 前/后俯仰 | 水平锁 | 球型锁 |  |  |  |
|----|----------|-----|--------|------------------|------|------|-------|-----|-----|---|---|---|
| 2. | GH2750 | | | | 360° | +90° | 360° | • | • | 10cm/3.9" | 0.48kg/1.06lbs | 5kg/11lbs |
| 2. | GH2750QR | • | A | G1173/14B (1/4") | 360° | +90° | 360° | • | • | 11cm/4.3" | 0.55kg/1.21lbs | 5kg/11lbs |
| 3. | GH3750 | | | | 360° | +90° | 360° | • | • | 12cm/4.7" | 0.71kg/1.57lbs | 8kg/18lbs |
| 3. | GH3750QR | • | B | GS5370B (1/4") | 360° | +90° | 360° | • | • | 13cm/5.1" | 0.79kg/1.74lbs | 8kg/18lbs |
| 5. | GH5750QR | • | B | GS5370B (1/4") | 360° | +90° | 360° | • | • | 14.2cm/5.6" | 1kg/2.2lbs | 12kg/26lbs |

液压云台

那些见证过大自然中动物奇观的人可能终生都会对此着迷。液压悬臂云台是观鸟和野生动物摄影领域的定制解决方案。

Photo by
捷信大使

Danny Green

Canon EOS ID Mark IV, ISO 500, 光圈 f/4, 快门速度 1/500

使用捷信悬臂云台拍摄





液压

悬臂云台




捷信不会虚负其品牌声誉，再一次突破极限。在云台产品方面，捷信全新的悬臂云台可实现精确的移动，使摄影师能够捕捉到最理想的照片和视频。

全新的GHFGI液压悬臂云台是野生动物摄影和观鸟的理想选择，特别适用于大范围观察，这得益于其可保证非凡平衡，且同样适用于重型设备。

这款出色的全新云台采用现代设计和创新解决方案。其简洁优美的

线条，捷信出众的Noir Décore涂层处理和对细节的极度关注能满足最新的技术突破——液压舱和液压控制系统的要求——使此款云台的外观和性能得到了理想融合。GHFGI云台独特的功能特征是液压舱技术，这是来自摄影世界的技术首次被应用于此类型的悬臂云台中。液压舱可吸收振动并确保在观察和拍摄过程中保持平稳移动，甚至也适用于超大口径的镜头。液压悬臂云台拥有创新的液压控制系统，即快速摇摄装置，可在高速移动中实现流畅的设备控制。



| 系列 | 编号 | 快装板 | 可兼容版类型 | 所带板 | 水平 | 俯仰 | 水平锁 | 俯仰锁 |  |  |  |
|----|-------|-----|--------|------------------|------|------|-----|-----|---|---|---|
| 2. | GHFG1 | • | D | Arca type (1/4") | 360° | 360° | • | • | 24cm/9.4" | 1,35kg/2.97lbs | 8kg/17.6lbs |

快速摇摄装置

快速摇摄装置采用自动阻尼调节机制，禁止云台全景轴发生自由旋转，同时可在低速旋转时保持顺畅感，这是对摄像云台的一般要求。用户可在拍摄期间完全控制移动（避免发生任何可能影响拍摄的冲击和振动）。在高速旋转时，如果用户需要快速重新定位相机，则快速摇摄装置可立即减弱液压阻尼感，而无需将三脚架抬高地面。当旋转速度降低时，将立即自动恢复平滑液压阻尼感。



人体工程学细节

GHFGI云台配有触感柔和的人体工程学旋钮，以及可与阿卡系统兼容的阿卡快装板和全新带橡胶手柄，可安全和可靠的用于重型设备。可拆卸手柄使云台性能进一步得到提高，确保实现轻松的操作。其轻便但由异常坚固的镁合金主体结合热室高压压铸工艺打造，使其能够稳固的使用，同时还具有极为坚固耐用的结构。



液压反弹力系统

液压悬臂云台可使相机、镜头或范围达到自然重心平衡。水平和垂直方向的平衡可实现整体的非凡均衡，液压舱使其可比其他云台更轻松的达到平衡，甚至也适用于重型设备。



推荐三脚架

GHFGI液压万向云台专为捷信的系统家和登山者三脚架系列而设计，这两个系列的产品素以其无可比拟的刚度而闻名，可作为在最恶劣条件下进行安全拍摄的可靠支撑、以及在观鸟和野生动物摄影中进行典型的大范围平缓移动的最坚实基础。



液压云台




两向云台

捷信双向液压云台保证高性能，适用于中程距离的观鸟爱好者和数码望远装备观景者，以及那些使用高阶CSC或DSLR相机和200mm以下口径镜头的野生动物摄影师和摄像师。观鸟需要特殊的支撑设备，但几乎所有观鸟爱好者使用的云台均为摄像或摄影专用云台，通常比他们实际需要的更大、更重、更复杂。独一无二的捷信双向液压云台的面世实现了一个目标：满足观鸟爱好者和近距离野生动物摄影师的需求。

捷信双向液压云台是一款极其紧凑的液压云台，采用美观的人体工学设计。“noir décor”涂层无反射表面提供了良好的伪装，尤其适用于野生动物拍摄。这款云台可提供完整的技术功能，并具有卓越的尺寸/重量-性能比。

这款云台的关键创新在于液压舱和精确的内部机制。从而使非传统云台与碳纤维捷信三脚架完美匹配，实现了性能与便携性的非凡组合，以提供超稳定和精确的定位和拍摄。



| 系列 | 编号 | 快装板 | 可兼容版类型 | 所带板 | 水平 | 俯仰 | 水平锁 | 俯仰锁 | 平衡锤 |  |  |  |
|----|-------|-----|--------|----------|------|-----------|-----|-----|-----|---|---|---|
| 1. | GHF2W | • | D | GS5370DR | 360° | -90°/-60° | • | • | • | 95cm/3.7" | 0,59kg/1.3lbs | 4kg/8.8lbs |

坚固而轻便

捷信双向液压云台采用坚固轻便的镁合金主体，重量小于0.6kg，确保高达4kg的安全承重。它是理想的户外携带方案，无需在高性能和便携性之间做出选择。双向液压云台的设计遵循捷信优雅和干净的风格，代表了行业的卓越标准。



多功能性和液压舱

借助捷信双向液压云台的视频配置功能，可从照片拍摄模式快速轻松地切换到视频拍摄模式，附带摇摄手柄可实现快速设置。此云台可调整到各种角度并且可切换安装方向，可同时满足惯用左手或右手的用户需求。无与伦比的精度控制使其极易捕捉移动物体画面，此外液压舱也可确保在整个观察和拍摄过程中实现平滑的大范围动作而不会出现粘滞现象。



可调节平衡系统

除了高质量的设计和装配可实现极其流畅的移动之外，双向液压云台还配有可兼容阿卡云台的长快装板（含防滑橡胶条），以及精密、可调节、高精度的平衡系统，可轻松地牢固地支撑摄影设备，实现高度平衡，从而捕获清晰的画面。



推荐三脚架

特别推荐捷信全新双向液压云台使用捷信登山者三脚架，此三脚架坚固而轻便，非常适合户外活动。此外，这款云台还可与系统家三脚架兼容，提高了刚度。这些是推荐使用的可靠套件，可确保安全拍摄，并为观鸟和野生动物摄影提供坚实的基础。





三向 云台

捷信的小尺寸云台可实现在三个轴上独立移动：摇摄、前后俯仰和侧向俯仰。捷信云台的设计使相机重心更低，从而提供坚实的支撑和灵活性，甚至同样适用于重型相机。

Photo by
捷信大使

Mitsuo Suzuki

Sony a7, ISO 100, 光圈 f/4.5, 快门速度 1/80
使用捷信三向云台拍摄

三向云台

三维液压云台

全新Gitzo三维液压云台取代现有的Gitzo 低轴心三维云台，三个轴向独立的液压舱设计，带来平滑顺畅的移动控制，无粘滞感，为创意摄影师带来工作多样性和精细的取景效果。与2系及以上的登山者和系统家三脚架完美匹配。



液压系统实现精准控制

每个轴向均配备了单独的液压舱，液压系统带来平滑顺畅的移动控制，无粘滞感。符合人体工程学手柄可确保构图准确而轻松。



快装板支架




Gitzo 三维液压云台配备的快装底座，可以让您轻松拆下快装板（内含7cm阿卡兼容橡胶快装板）。可以使用侧面螺钉调节快装底座的宽度，实现与其他快装板的兼容。如需安装快装板（及相机），只需朝向快装底座用力一按即可。



机身小巧 高承重

Gitzo 三维液压云台机身采用坚固的超轻镁合金制成，自重不到1Kg，但安全承重可达13Kg。专利伸缩式手柄使其成为户外探险者的完美云台。



| 系列 | 编号 | 快装板 | 可兼容版类型 | 所带板 | 水平 | 侧俯仰 | 俯仰 |  |  |  |
|----|-------|-----|--------|----------|------|-----------|-----------|---|---|---|
| 2. | GHF3W | • | D | GS5370DR | 360° | -30°/+90° | -70°/+90° | 11.5cm | 0.96kg | 13kg |

90°可旋转快装底座

全新90°可旋转快装底座提供丰富的工作多样性和取景效果。它不仅有助于在纵向和横向摄影之间切换，还可以轻松地实现仰摄和俯摄。旋转时，即使是系统家三脚架（三角铸件更大），快装底座也不会与之发生碰撞。



智能旋转水平仪

旋转水平仪可实现所有轴向上的精确取景。可以轻松地重新定位水平仪以适应相机的位置。



可购型号



GHF3W
三维液压云台



GK2542-F3W
登山者2系套装
GT2542+GHF3W



GK3532-F3W
登山者3系套装
GT3532+GHF3W

云台 配件



快装板

Gitzo快装板根据不同云台共有4种不同的型号（A、B、C、D），并且每个型号具有不同的长度、特性和螺钉类型（1/4" - 3/8"）。

全新D型为Gitzo的可兼容Arca-Swiss板类型。



G1173/14B



GS5370B



GS5370LB



GS5370C



GS5370MC



GS5370LC



GS5370XLC



GS5370SDR



GS5370DR



GS5370LDR

| 编号 | 快装板类型 | 配件 | 尺寸类型 | 尺寸 (WxL) | 中线球型云台 | | | 非中线球型云台 | | | 液压云台 | |
|-----------|-------|------------------------------|-------|----------------------|-----------|----------|----------|----------|----------|----------|-------|-------|
| | | | | | GH1382TQD | GH1382QD | GH3382QD | GH2750QR | GH3750QR | GH5750QR | GHFG1 | GHF2W |
| G1173/14B | A | 1/4" | 短 | 34x47mm/1.34"x1.85" | | | | ▪ | | | | |
| GS5370B | B | 1/4" - 3/8" | 短 | 54x56mm/2.13"x2.20" | | | | ▪ | ▪ | | | |
| GS5370LB | B | 2x1/4" - 2x3/8" | 长 | 54x143mm/2.13"x5.63" | | | | ▪ | ▪ | | | |
| GS5370C | C | 1/4" - 3/8" | 方形 | 38x38mm/1.50"x1.50" | | | | | | | | |
| GS5370MC | C | 1/4" - 3/8" | 中等尺寸 | 38x82mm/1.50"x3.23" | | | | | | | | |
| GS5370LC | C | 2x1/4" - 2x3/8" | 长且带刻度 | 38x140mm/1.50"x5.51" | | | | | | | | |
| GS5370XLC | C | 2x1/4" - 2x3/8" | 超长 | 38x200mm/1.50"x7.87" | | | | | | | | |
| GS5370SDR | D | 1/4" | 短 | 55x40mm/2.17"x1.57" | ▪ | ▪ | ▪ | | | | ▪ | ▪ |
| GS5370DR | D | 1/4" | 标准 | 55x70mm/2.17"x2.76" | ▪ | ▪ | ▪ | | | | ▪ | ▪ |
| GS5370LDR | D | 3x1/4" - 1x1/4"-3/8" adapter | 长 | 55x140mm-2.17"x5.51" | ▪ | ▪ | ▪ | | | | ▪ | ▪ |

螺钉和转接器

D2271.I3 (1/4") 和 D2271.I5 (3/8") 螺钉作为零件和可选1/4"和3/8"附件用于低轴心和非中线球型云台上，不过在其他应用中也是非常有用的配件。

GS5000 1/4"至3/8"螺钉不锈钢转接器是一种必备套件，在解决各种安装问题方面起着极重要作用。例如，其在将1/4"快装板转为3/8"，或在将3/8"云台安装在1/4"三脚架上非常有用。





专为
索尼α相机
而设计

捷信首次推出专为索尼 α 7 和 α 9 相机开发的两款一流产品：旅行者 α 三脚架和 L 型支架 α 三脚架），专为专业摄影师和高阶相机用户而设计。这两款新产品均采用量身定制的设计解决方案，贴合索尼 α 7 和 α 9 相机型号，有助于提高抓握力和稳定性，从而实现精确的取景和非凡的构图。



旅行者 α

捷信的高级旅行三脚架采用出色的现代化设计和专用相机快装板，适用于要求严格的索尼 α 型产品用户。



L 型支架 α

专为索尼旗舰相机 α 7R III 和 α 9 设计，可实现轻松定位切换。

专为

索尼α相机 而设计

此系列是专为索尼α相机设计的高级产品套件。三脚架采用优质材料，轻便、紧凑且耐用，完美适用于所有使用索尼旗舰机型的摄影爱好者和专业人士。快装板和L形支架设计均贴合α相机机身，确保抓握力和稳定性。



轻便

超紧凑型轻便旅行三脚架套件，重量仅为1.43kg，高度可延长至165cm，安全承重可达10kg，且配有用于专业碳纤维三脚架的紧凑云台。



优质表面处理——顶级品质

采用全新黑色和银色表面处理、独特的高品质设计和材料，与索尼α相机出色的时尚和现代美感相匹配。



专为实现顶级性能而设计

采用量身定制的设计解决方案，贴合索尼α7和α9相机型号，有助于提高抓握力和稳定性，从而实现精确的取景和非凡的构图。



旅行者 α

得益于捷信开创性的180度脚管折叠系统，**旅行者 α** 的脚管围绕其中轴和云台反向折叠，折叠后尺寸可达43cm。建议将此型号与口径小于135mm的镜头搭配使用。展开脚管并插入短中轴后，三脚架可降低以进行低角度或微距拍摄。其脚管采用碳纤维eXact管材制成，尺寸更小，但具有出色的强度和刚度。此外，还配有旅行者G-锁（捷信G-锁的旅行尺寸版本），旨在确保安全性和缩小尺寸。特别设计的紧凑型橡胶脚钉可确保完美的相机稳定性。



移动顺畅的中心球型云台

多功能三脚架云台设计，可实现高度平衡，确保移动的顺畅性和精确性，并通过独立的摇摄锁/俯仰锁实现安全锁定。



专为 α 相机设计的快装板

可与阿卡云台兼容的专门设计快装板，可实现高度贴合，有助于提高抓握力和稳定性，可轻松连接索尼 α 7 和 α 9 相机型号。



真皮挂带

人体工学挂带采用具有碳纤维外观的意大利真皮制成，确保在使用时的舒适度。



| 系列 | 编号 | 脚管直径 \varnothing | 可替换脚钉 | | | | | | | | |
|----|----------|-------------------------------|-------|-------------|-------------|-------------|------------|----------------|------------|--|--|
| 1. | GK1545TA | 25.3, 21.7, 18.2, 14.7, 1.2mm | 4 | 165cm/64.9" | 141cm/55.5" | 23.5cm/9.2" | 43cm/16.9" | 1.43kg/3.15lbs | 10kg/22lbs | | |

L型支架 α

捷信L型支架α是市场上超轻便的支架，重量只有77g。它采用坚固的铝合金整板制成，经过精密加工，可与市场上高级别的专业无反相机搭配使用。捷信L型支架α可以非常轻松地由横向模式转化为纵向模式，可确保现有设置和相机保持高度平衡，同时消除图像模糊的风险。



相机挂带连接

设有四个主要相机挂带连接点，可与实心铝合金主体实现安全连接和精准定位，从而在运输过程中最大限度降低相机振动。



可轻松连接线缆

旨在确保完全轻松地连接相机线缆，以进行视频拍摄或实现室内网络共享。



超高相机稳定性

轮廓经过精确设计，可匹配索尼α7R III和α9相机机身，并确保超高相机稳定性。

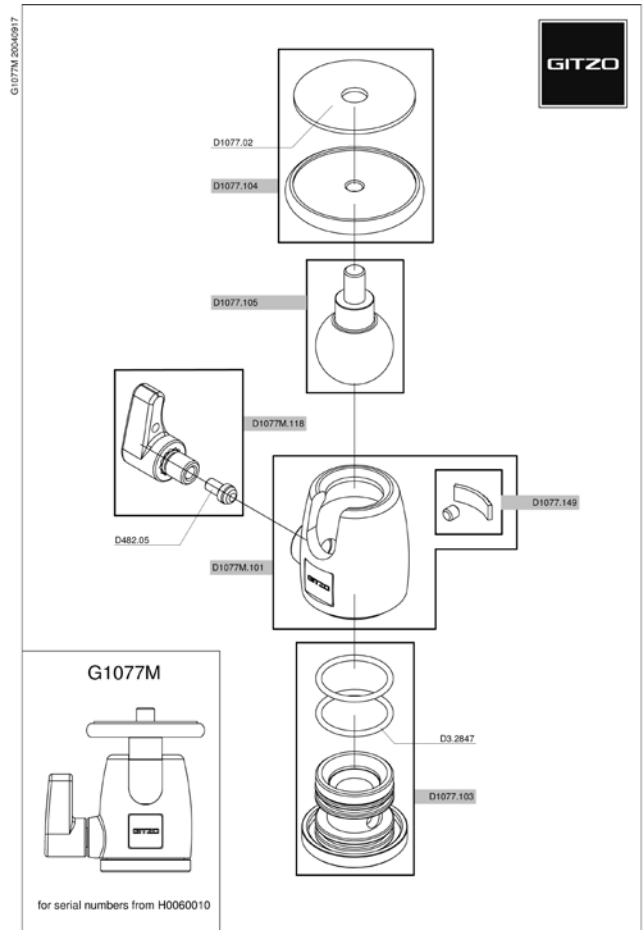
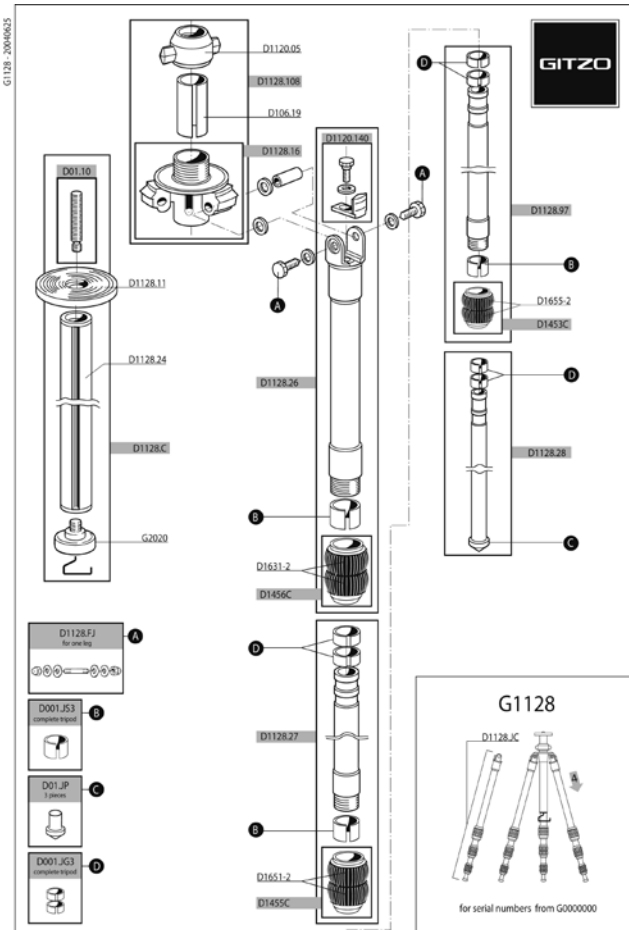


| 型号 | 高度 | 长度 | 宽度 | 重量 |
|---------|-------------|--------------|-------------|-------------|
| GSLBR5Y | 8.8cm/3.46" | 15.5cm/6.10" | 4.5cm/1.77" | 77g/0.17lbs |

保修和零部件

所有Gitzo产品均享有法律规定范围内的保修，确保产品适合使用且无任何制造缺陷。只需简单注册您所购买的产品，该产品即有资格延长有限保修期限。有限保修延期的条款和条件，以及本地/全国保修服务的联系信息列表，请登陆www.gitzo.cn查看。

Gitzo产品的零部件在产品本省停产后数年仍有售卖。在www.gitzo.cn上，您可查看Gitzo产品的分解图以及零部件编号。



符号



Carbon eXact
Gitzo新一代的高性能碳纤维管，其通过优化纤维成分及每种管尺寸的管直径来增强脚管坚固性。



镁合金 - 轻便合金芯
1996年，Gitzo推出了世界上首个镁合金云台。其有效降低了产品重量，比铝合金重量减轻30%并主要用在云台铸件上。



G-lock Ultra
Gitzo标志性脚管锁系统G-锁钮的全新设计型号。G-Lock Ultra的操作更舒适，并且减低了细微物件进入脚管和锁定机制的风险。其精调了Carbon eXact管脚管节之间管直径的更细微偏差，有助于增强脚管的刚度。



WS₂ 二硫化钨
二硫化钨为目前世界上已知的材料中最为顺滑的材料。该涂层应用在全新中线球型云台的球体表层，能够最大程度地避免出现“粘滑”现象的产生，从而确保在移动过程中始终顺滑如一。



旅行者G-锁钮
紧凑版本的G-lock Ultra，专为Carbon eXact旅行者脚架设计，能够实现更高的打开高度/折合长度比率。外形设计更舒服握持，内部的O形环能够减少灰尘进入脚管。



PTFE - 丝般平滑
经PTFE特殊处理后可生成一个超平滑表面，并显著降低了转动零件之间的阻力。应用于球头。

| | | | | | | | | | | | |
|------|-----|--------------|------------|------|------|----|-------|----|----|---------|---------|
| | | | | | | | | | | | |
| 中轴类型 | 脚管节 | 中央中轴展开时的最大高度 | 中轴降下时的最大高度 | 最小高度 | 闭合长度 | 重量 | 最大承重* | 高度 | 行程 | 独脚架最大高度 | 独脚架最小高度 |

* 2015年7月，JPVAA（日本摄影摄像配件协会）宣布了JPVAA SI02-2015测试标准，定义了适配照相机的三脚架/独脚架/云台最大承重的定义。我们所标注的产品参数，已经基于该测试标准。

索引

| 编号 | 名称 | 页码 | 编号 | 名称 | 页码 |
|---------------|----------------|----|------------|----------------|----|
| D2271.13 | 螺钉 | 65 | GS5000C | M12至3/8" 转接器 | 38 |
| D2271.15 | 螺钉 | 65 | GS5030VSF | 钉状橡胶脚板 | 39 |
| G065 | 监控器平台 | 38 | GS5321SP | 系统家顶部平板 | 30 |
| G1173/14B | 快装板 | 64 | GS5313GS | 系统家中轴 | 31 |
| G1220.129LB | 超长脚钉 (1件) | 39 | GS5313LGS | 系统家中轴 | 31 |
| G1220.129LB3 | 超长脚钉 (3件) | 39 | GS5513S | 系统家中轴 | 31 |
| G1539 | 两用平台 | 38 | GS5513XLS | 系统家中轴 | 31 |
| G1586B3 | 防滑脚 (3件) | 39 | GS5321V75 | 系统家摄像转接器 | 30 |
| G532 | 横向臂 | 38 | GS5321V100 | 系统家摄像转接器 | 30 |
| G535 | 横向臂 | 38 | GS5370B | 快装板 | 64 |
| G541 | 带刻度的直角支架 | 38 | GS5370C | 快装板 | 64 |
| GC1202T | 旅行者三脚架袋 | 40 | GS5370LB | 快装板 | 64 |
| GC2202T | 旅行者三脚架袋 | 40 | GS5370LC | 快装板 | 64 |
| GC2560 | 脚管防冻套 | 41 | GS5370MC | 快装板 | 64 |
| GC3101 | 三脚架袋 | 40 | GS5370XLC | 快装板 | 64 |
| GC4101 | 三脚架袋 | 40 | GS5370SDR | 快装板 | 64 |
| GC5101 | 三脚架袋 | 40 | GS5370DR | 快装板 | 64 |
| GC5160F | Safari脚管防冻套 | 41 | GS5370LDR | 快装板 | 64 |
| GC5560 | 脚管防冻套 | 41 | GSF25 | 标准可拆卸橡胶脚板 (3件) | 39 |
| GC55X19A0 | 便携袋 | 41 | GSF30S | 带橡胶脚板的短脚钉 (3件) | 39 |
| GC65X19A0 | 便携袋 | 41 | GSF33 | 标准可拆卸橡胶脚板 (3件) | 39 |
| GC75X19A0 | 便携袋 | 41 | GSF38S | 带橡胶脚板的短脚钉 (3件) | 39 |
| GH1382QD | 中线球型云台 | 49 | GSF50 | 大脚板 (3件) | 39 |
| GH1382TQD | 中线球型云台 | 49 | GSF50M | 大脚板 (1件) | 39 |
| GH2750 | 非中线球型云台 | 53 | GSFSM | 带橡胶脚板的短脚钉 (1件) | 39 |
| GH2750QR | 非中线球型云台 | 53 | GSLBRSY | L型支架 α | 71 |
| GH3382QD | 中线球型云台 | 49 | GSLVLS | 系统家水平底座 | 30 |
| GH3750 | 非中线球型云台 | 53 | GSGREASE02 | 捷信专用润滑油 | 39 |
| GH3750QR | 非中线球型云台 | 53 | GT0532 | 登山者三脚架 | 22 |
| GH5750QR | 非中线球型云台 | 53 | GT0542 | 登山者三脚架 | 22 |
| GH4383QD | 中线球型云台 | 51 | GT0545T | 旅行者三脚架 | 15 |
| GH4383LR | 中线球型云台 | 51 | GT1532 | 登山者三脚架 | 22 |
| GHF2W | 两向液压云台 | 58 | GT1542 | 登山者三脚架 | 22 |
| GHF3W | 三向液压云台 | 62 | GT1545T | 旅行者三脚架 | 15 |
| GHFG1 | 悬臂云台 | 56 | GT1555T | 旅行者三脚架 | 15 |
| GK0545T-82TQD | 旅行者套装 | 15 | GT2532 | 登山者三脚架 | 22 |
| GK1542-82QD | 登山者套装 | 22 | GT2542 | 登山者三脚架 | 22 |
| GK1545T-82TQD | 旅行者套装 | 15 | GT2543L | 登山者三脚架 | 22 |
| GK1545TA | 旅行者 α | 70 | GT2545T | 旅行者三脚架 | 15 |
| GK1545T-RTI | 旅行者Légende复古版 | 17 | GT3532 | 登山者三脚架 | 22 |
| GK1555T-82TQD | 旅行者套装 | 15 | GT3533LS | 系统家三脚架 | 28 |
| GK2542-82QD | 登山者套装 | 22 | GT3533S | 系统家三脚架 | 28 |
| GK2542-F3W | 登山者套装 | 22 | GT3542 | 登山者三脚架 | 22 |
| GK2545T-82QD | 旅行者套装 | 15 | GT3542L | 登山者三脚架 | 22 |
| GK3532-82QD | 登山者套装 | 22 | GT3543LS | 系统家三脚架 | 28 |
| GK3533LS-83LR | 系统家套装 | 28 | GT3543XLS | 系统家三脚架 | 28 |
| GK3542-F3W | 登山者套装 | 22 | GT4533LS | 系统家三脚架 | 28 |
| GK4543LS-83LR | 系统家套装 | 28 | GT4543LS | 系统家三脚架 | 28 |
| GK5543LS-83LR | 系统家套装 | 28 | GT4553S | 系统家三脚架 | 28 |
| GKTBB1 | 迷你旅行者三脚架 | 37 | GT5533LS | 系统家三脚架 | 28 |
| GKTBC1 | 迷你旅行者三脚架 | 37 | GT5533S | 系统家三脚架 | 28 |
| GLEVEL1 | 水平气泡仪 | 38 | GT5543LS | 系统家三脚架 | 28 |
| GLEVEL2 | 水平气泡仪 | 38 | GT5543XLS | 系统家三脚架 | 28 |
| GM2542 | 独脚架 | 43 | GT5563GS | 系统家三脚架 | 28 |
| GM2562T | 独脚架 | 43 | | | |
| GM4532 | 独脚架 | 43 | | | |
| GM4542 | 独脚架 | 43 | | | |
| GM4552L | 独脚架 | 43 | | | |
| GM4562 | 独脚架 | 43 | | | |
| GS3313GS | 系统家中轴 | 31 | | | |
| GS3321SP | 系统家顶部平板 | 30 | | | |
| GS3321V75 | 系统家摄像转接器 | 30 | | | |
| GS3322V100 | 系统家摄像转接器 | 30 | | | |
| GS3513S | 系统家中轴 | 31 | | | |
| GS5000 | 1/4" 至3/8" 转接器 | 65 | | | |



聚焦非凡
引领卓越

#GitzoInspires
#FramedOnGitzo



威登达影音（上海）有限公司
上海市延安西路 2299 号世贸大厦 2706-07 室
电话：400 820 8939

请根据语音提示拨键选择对应服务内容。

电话接听时间：工作日周一到周五，上午九点至下午五点
传真：+86 21 62362808

gitzo.cn